



УПРАВЛЕНИЕ ФЕДЕРАЛЬНОЙ СЛУЖБЫ
ГОСУДАРСТВЕННОЙ СТАТИСТИКИ
ПО СЕВЕРО-КАВКАЗСКОМУ
ФЕДЕРАЛЬНОМУ ОКРУГУ

ОПЕРАТИВНАЯ ИНФОРМАЦИЯ О СОСТОЯНИИ СЕЛЬСКОГО ХОЗЯЙСТВА

январь – март 2024 года

27.04.2024

Республика Ингушетия

СОДЕРЖАНИЕ

Индекс производства продукции сельского хозяйства	3
Поголовье скота и птицы в хозяйствах всех категорий	4
Динамика поголовья крупного рогатого скота в хозяйствах всех категорий	5
Динамика поголовья коров из структуры крупного рогатого скота в хозяйствах всех категорий	6
Динамика поголовья овец и коз в хозяйствах всех категорий	7
Производство основных видов животноводства	8
Производство основных продуктов животноводства	9
Производство основных продуктов животноводства	10
Объем реализации основных сельскохозяйственных продуктов	11
Отгрузка основных видов продукции растениеводства	12

ИНДЕКС ПРОИЗВОДСТВА ПРОДУКЦИИ СЕЛЬСКОГО ХОЗЯЙСТВА

в % к соответствующему периоду предыдущего года

СЕВЕРО-КАВКАЗСТАТ

За март 2024 г.

Объем продукции

сельского хозяйства всех сельхозпроизводителей

1 298,0 млн рублей

За январь – март 2024 г.

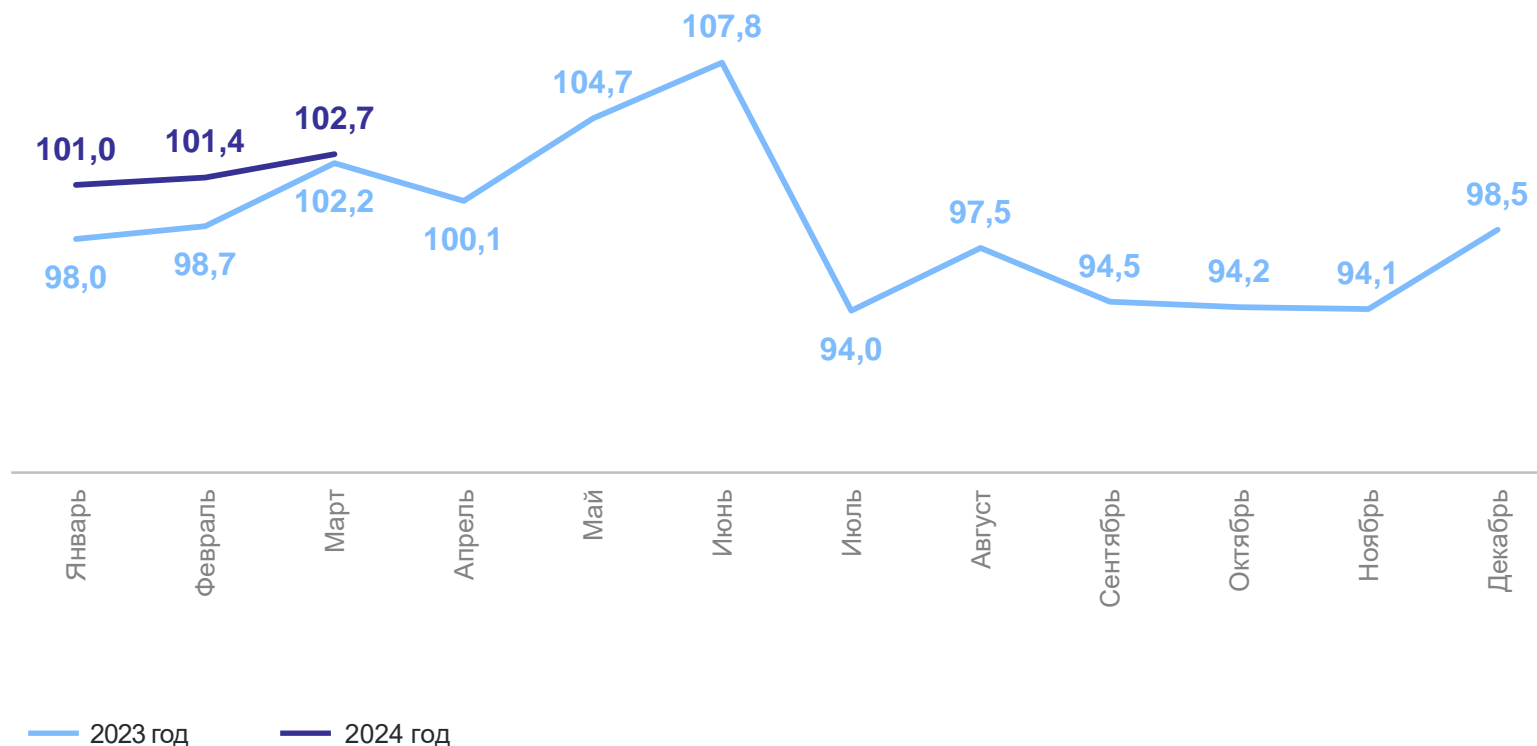
Объем продукции

сельского хозяйства всех сельхозпроизводителей

3 612,9 млн рублей

К январю – февралю 2023 г.

101,7% ↑



ПОГОЛОВЬЕ СКОТА И ПТИЦЫ В ХОЗЯЙСТВАХ ВСЕХ КАТЕГОРИЙ

на конец месяца, тыс. голов

СЕВЕРО-КАВКАЗСТАТ

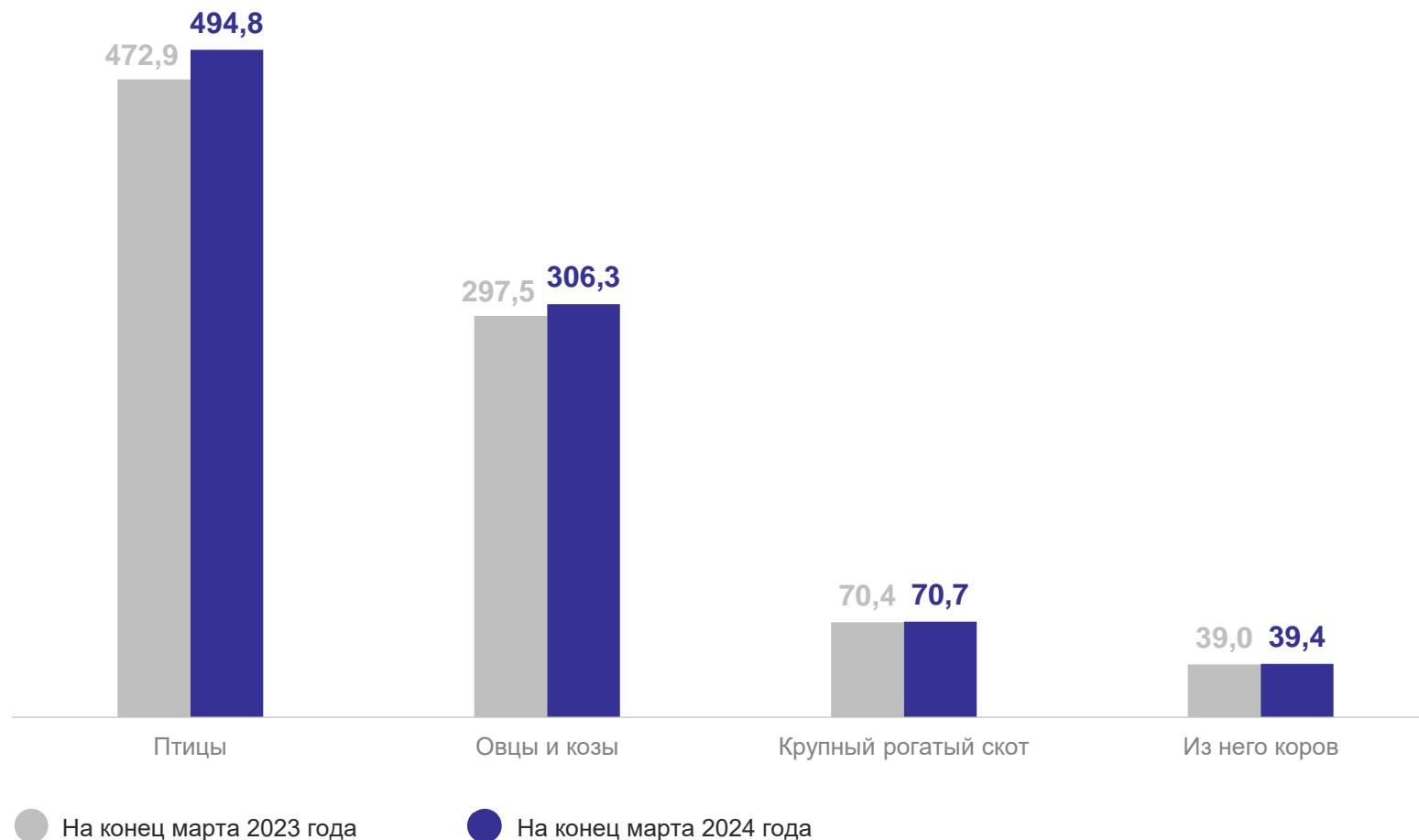
В % к соответствующему
периоду прошлого года

Крупный рогатый скот **100,4**

Из них коров **101,1**

Овцы и козы **103,0**

Птица **104,6**



ДИНАМИКА ПОГОЛОВЬЯ КРУПНОГО РОГАТОГО СКОТА В ХОЗЯЙСТВАХ ВСЕХ КАТЕГОРИЙ

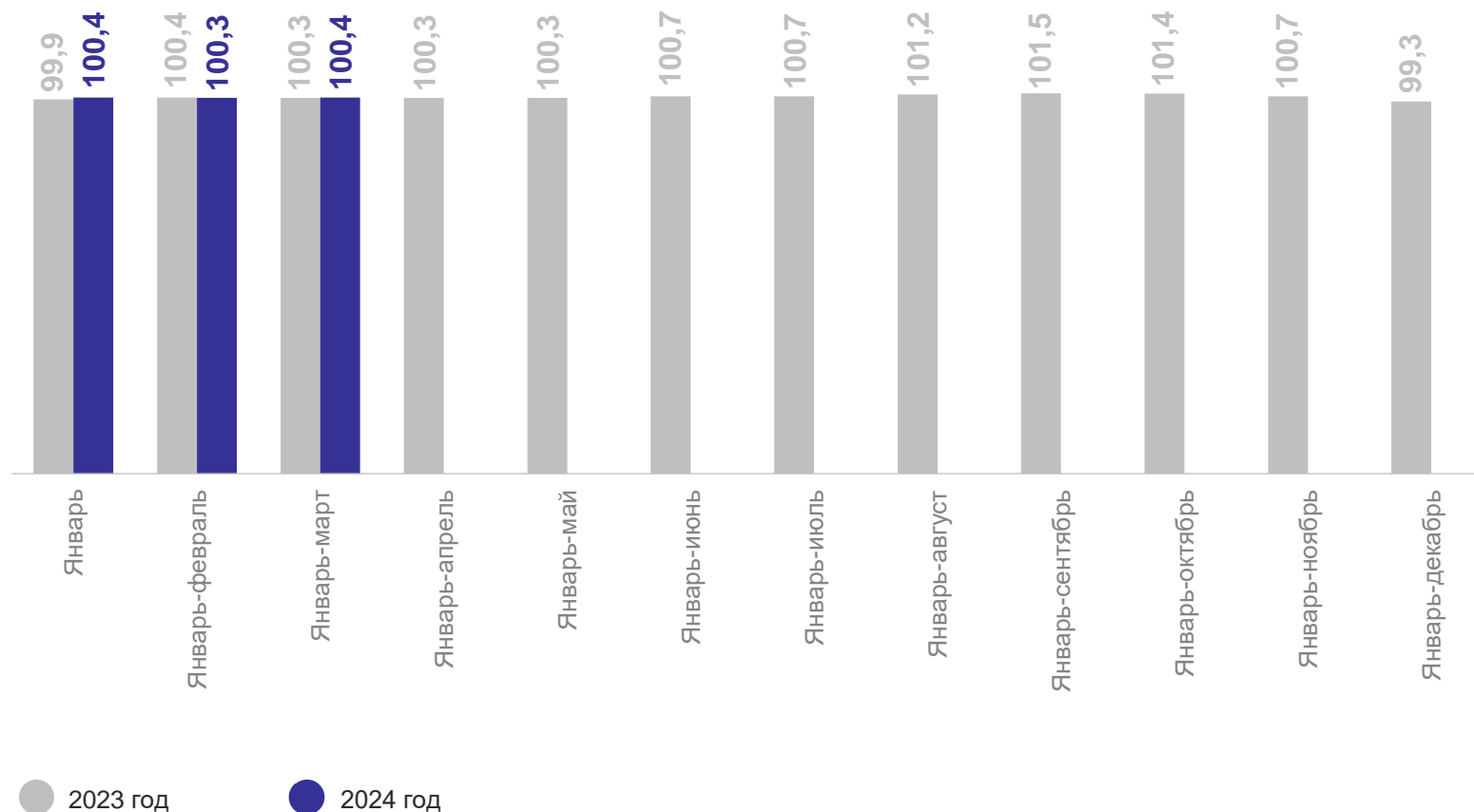
на конец месяца, в % к соответствующему месяцу предыдущего года

СЕВЕРО-КАВКАЗСТАТ

70,7 тыс. голов

100,4% ↑

К соответствующему
периоду прошлого года



ДИНАМИКА ПОГОЛОВЬЯ КОРОВ ИЗ СТРУКТУРЫ КРУПНОГО РОГАТОГО СКОТА

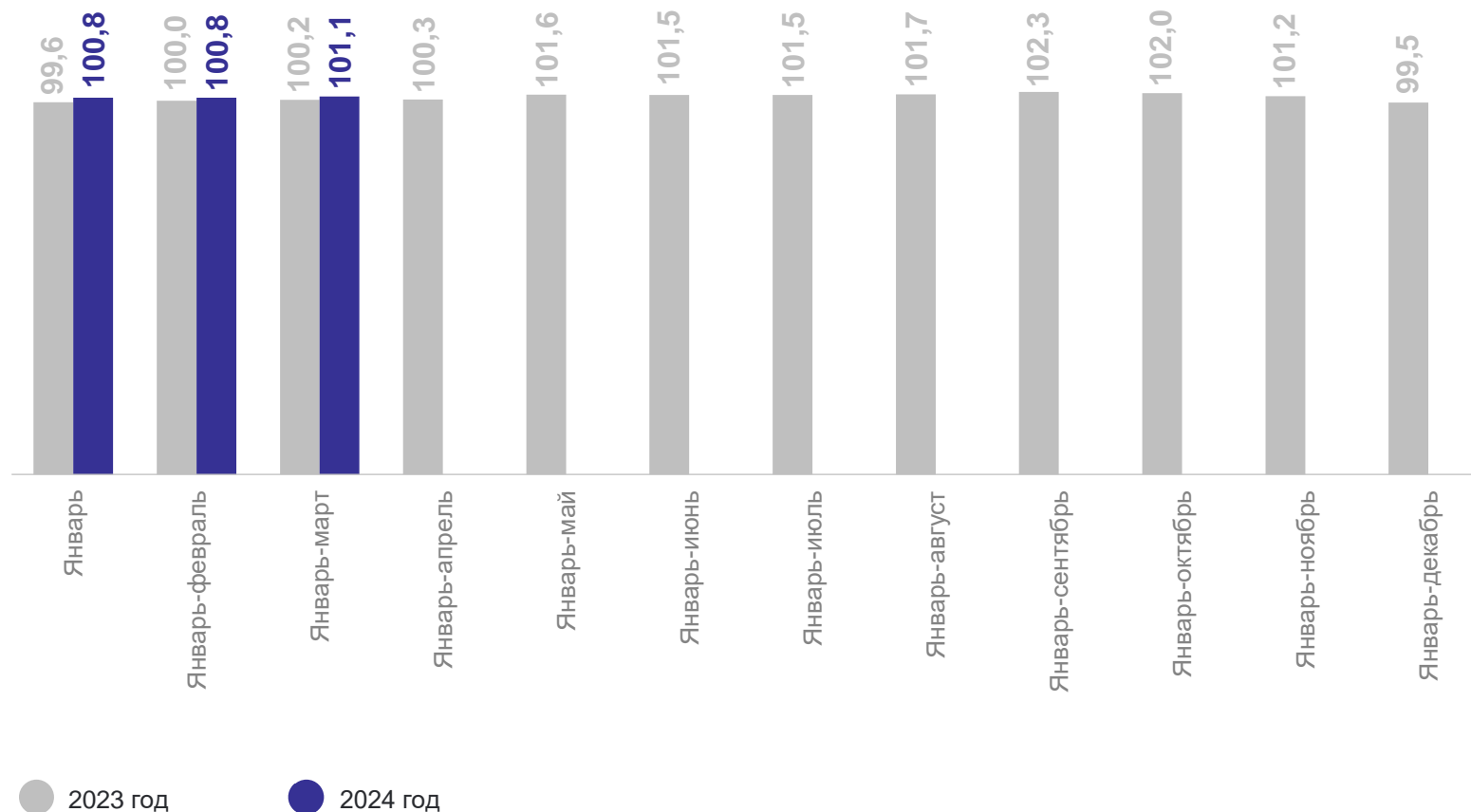
СЕВЕРО-КАВКАЗСТАТ

в хозяйствах всех категорий, на конец месяца, в % к соответствующему месяцу предыдущего года

39,4 тыс. голов

101,1% ↑

К соответствующему периоду прошлого года



ДИНАМИКА ПОГОЛОВЬЯ ОВЕЦ И КОЗ В ХОЗЯЙСТВАХ ВСЕХ КАТЕГОРИЙ

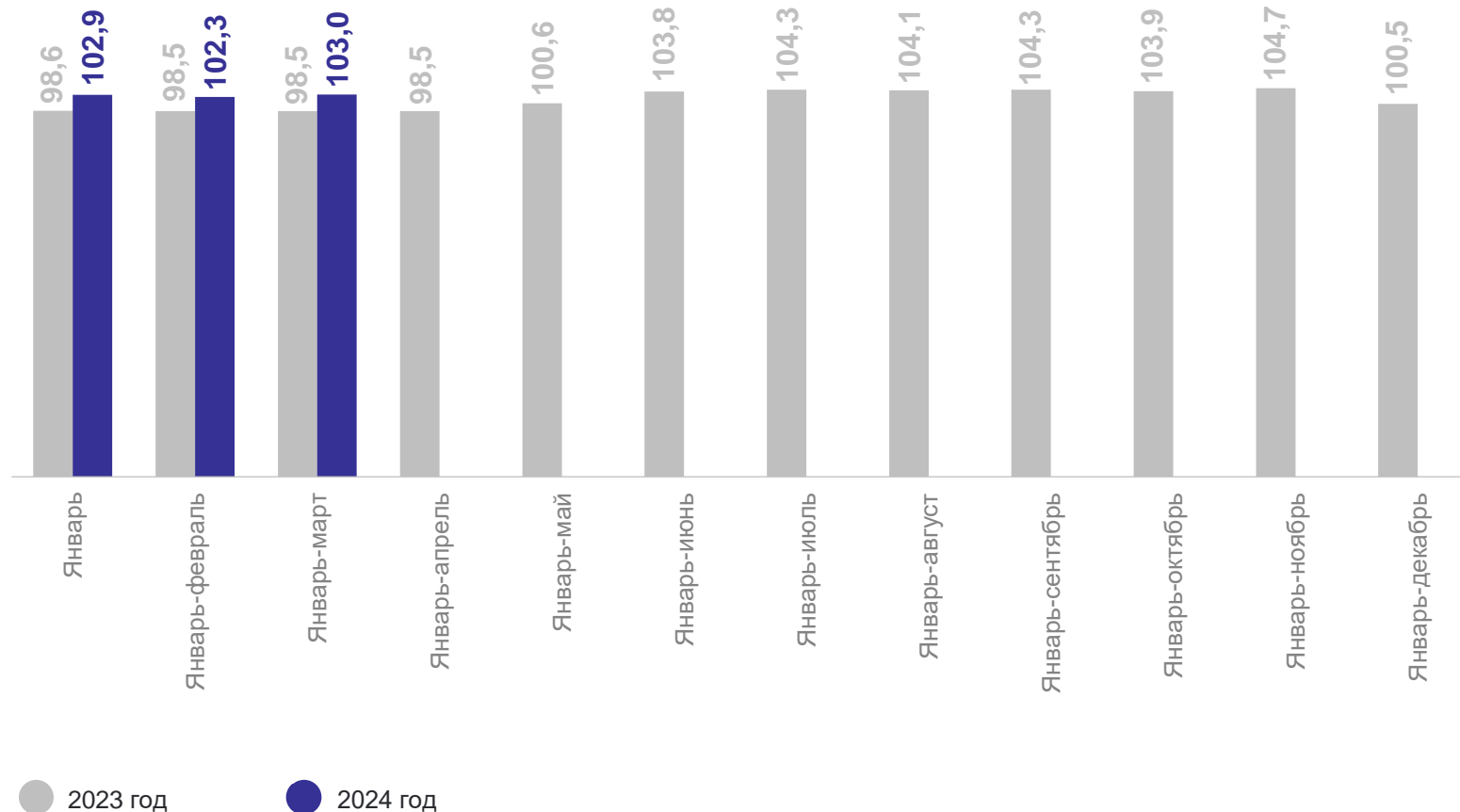
на конец месяца, в % к соответствующему месяцу предыдущего года

СЕВЕРО-КАВКАЗСТАТ

306,3 тыс. голов

103,0% ↑

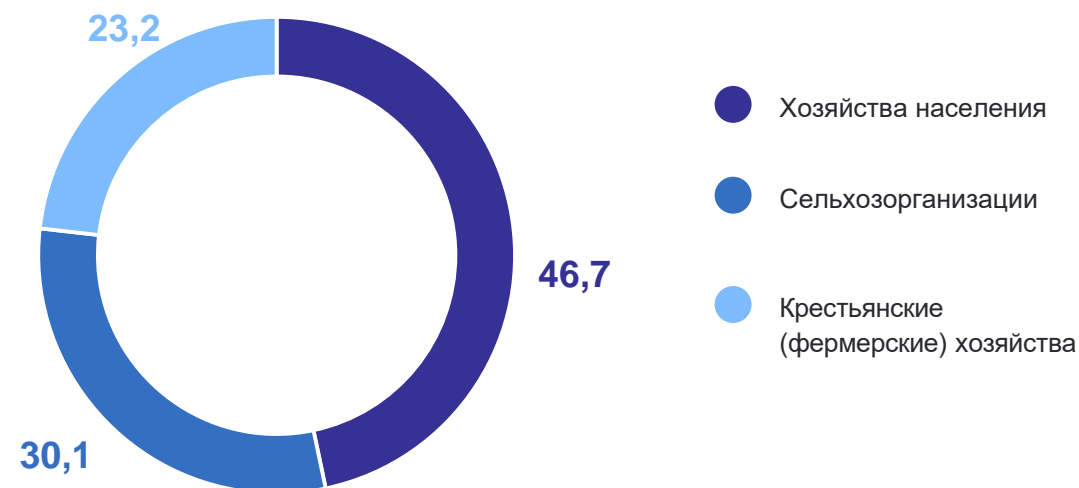
К соответствующему
периоду прошлого года



ПРОИЗВОДСТВО ОСНОВНЫХ ВИДОВ ЖИВОТНОВОДСТВА

В хозяйствах всех категорий	Январь – март 2024г., тыс. тонн	В % к январю – марту 2023г.
Скот и птица на убой (в живом весе)	3,6	101,9
В том числе сельхозорганизации	1,2	104,4
На душу населения произведено мяса в убойном весе, кг	3,4	100,0

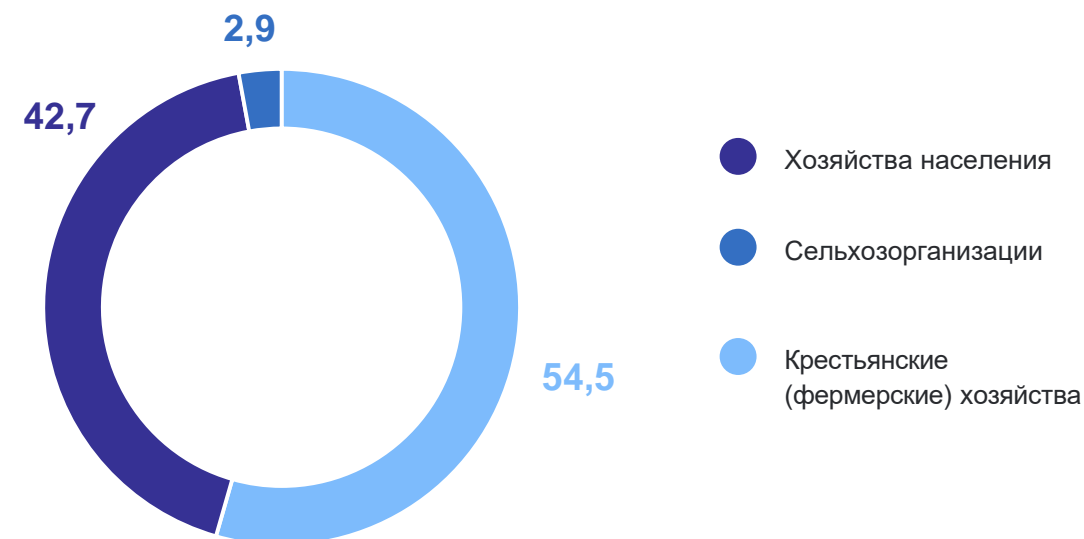
Институциональная структура производства мяса, в % всех категорий



ПРОИЗВОДСТВО ОСНОВНЫХ ПРОДУКТОВ ЖИВОТНОВОДСТВА

В хозяйствах всех категорий	Январь – март 2024г., тыс. тонн	В % к январю – марту 2023г.
Надоено молока	34,0	102,0
В том числе сельхозорганизации	1,0	100,7
На душу населения произведено молока, кг	65,0	100,5

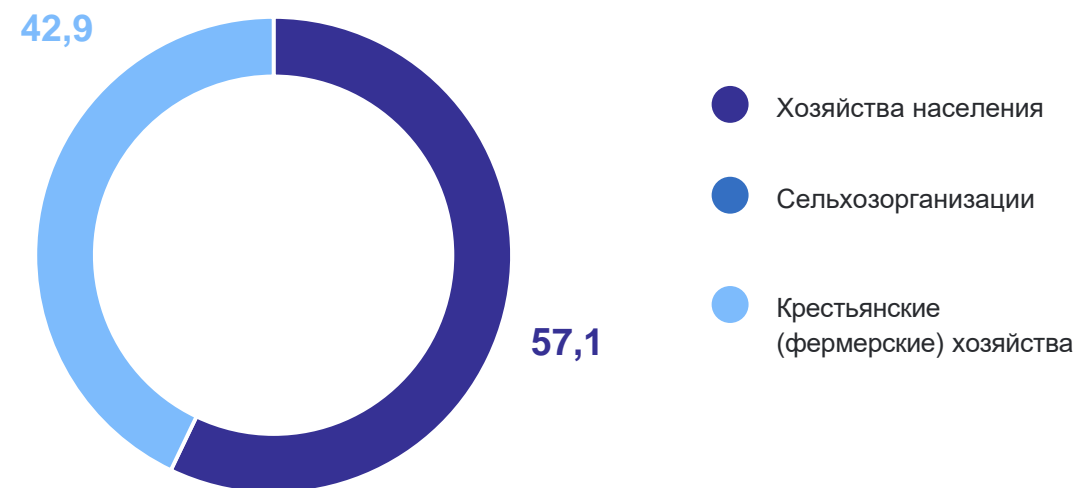
Институциональная структура производства молока, в % всех категорий



ПРОИЗВОДСТВО ОСНОВНЫХ ПРОДУКТОВ ЖИВОТНОВОДСТВА

В хозяйствах всех категорий	Январь – март 2024г., тыс. шт.	В % к январю – марту 2023г.
Яйца	6,2	100,5
На душу населения произведено яиц, шт.	11,9	99,2

Институциональная структура производства яиц, в % всех категорий



ОБЪЕМ РЕАЛИЗАЦИИ ОСНОВНЫХ СЕЛЬСКОХОЗЯЙСТВЕННЫХ ПРОДУКТОВ

сельскохозяйственными организациями

СЕВЕРО-КАВКАЗСТАТ

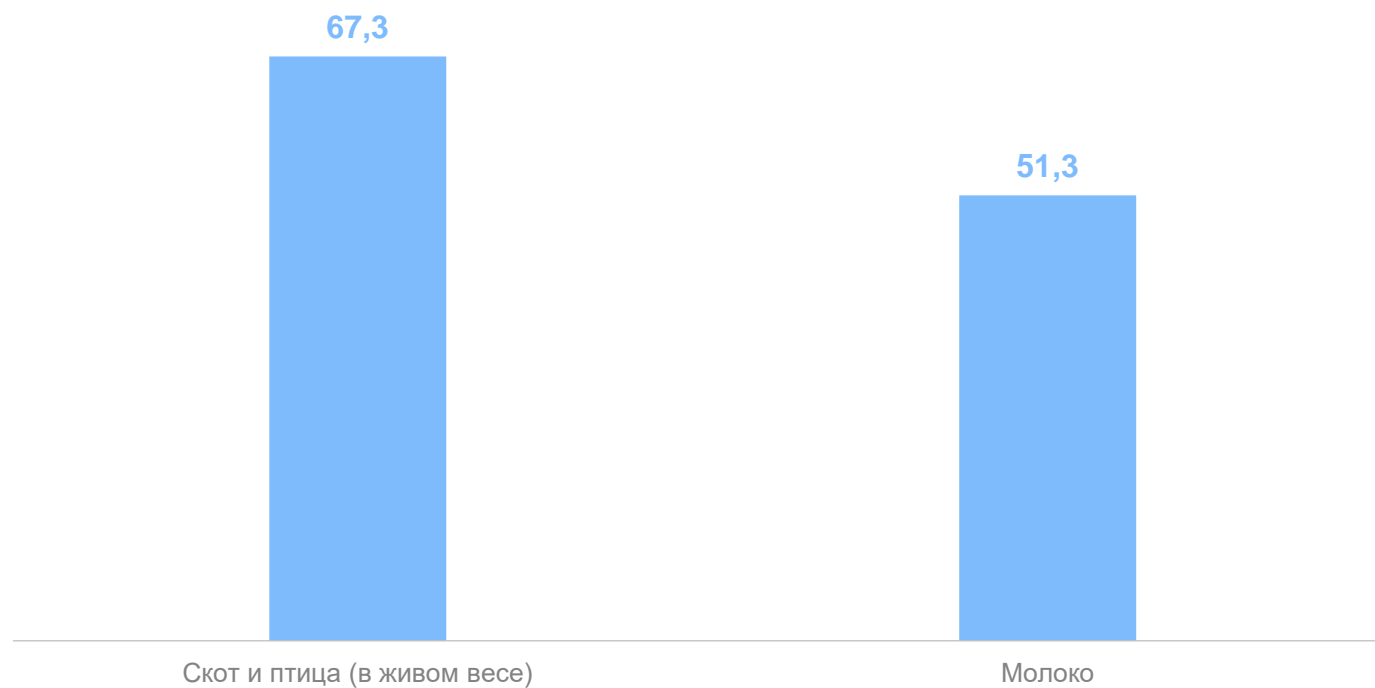


1,2 ТЫС. ТОНН



1,0 ТЫС. ТОНН

К соответствующему периоду 2023г., в %



ОТГРУЗКА ОСНОВНЫХ ВИДОВ ПРОДУКЦИИ ЖИВОТНОВОДСТВА

в сельскохозяйственных организациях, тыс. тонн

СЕВЕРО-КАВКАЗСТАТ

Зерновые всего	0,2
Пшеница	0,08
Подсолнечник	0,09

